

SENCOR®

SKS 7176GD / SKS 7170GG
SKS 7177CH / SKS 7178BK



CHYTRÁ BLUETOOTH KUCHYŇSKÁ VÁHA

Návod k použití v originálním jazyce

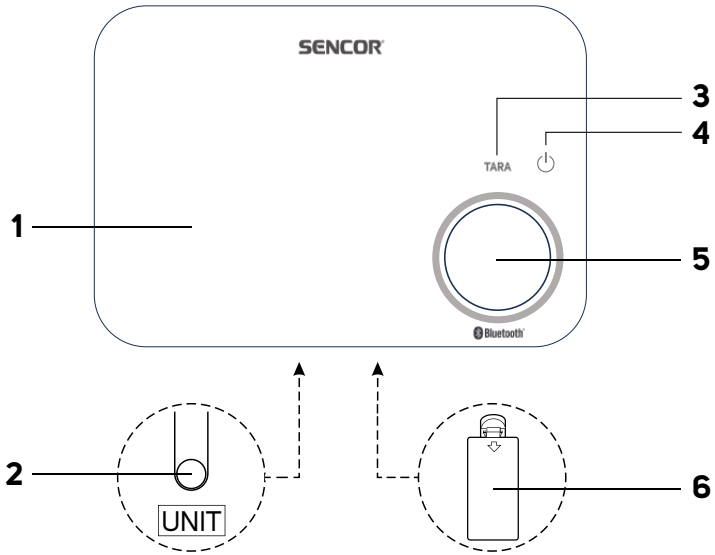


SENCOR®

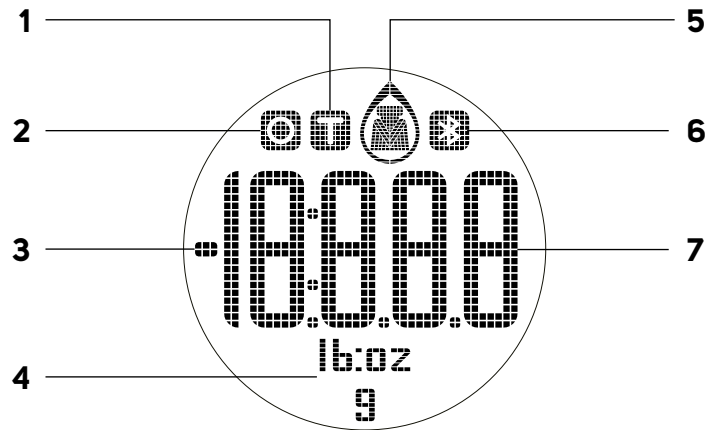
**SKS 7176GD / SKS 7170GG
SKS 7177CH / SKS 7178BK**



A



B



CZ

Chytrá Bluetooth kuchyňská váha

Návod k použití

Důležité bezpečnostní pokyny

ČTĚTE POZORNĚ A USCHOVEJTE JE PRO BUDOUCÍ POUŽITÍ.

- Spotřebič je určen pro použití v domácnosti. Nepoužívejte jej pro komerční účely, k vážení zvířat nebo k jiným účelům, ke kterým není určen.
- Tento spotřebič mohou používat děti a osoby se sníženými fyzickými, smyslovými nebo mentálními schopnostmi nebo s nedostatkem zkušeností a znalostí, pokud jsou pod dozorem.
- Děti by měly být pod dozorem, aby se zajistilo, že si se spotřebičem nebudou hrát.
- Spotřebič nepoužívejte venku, neumísťujte jej na nestabilní povrchy, na elektrický nebo plynový vařič, do blízkosti otevřeného ohně nebo jiných zdrojů tepla.
- Spotřebič nevystavujte přímému slunečnímu záření nebo vysoké vlhkosti a nepoužívejte jej v nadměrně prašném prostředí.
- Při použití je třeba zajistit, aby byl spotřebič umístěn na rovném, hladkém, tvrdém a stabilním povrchu. V opačném případě může dojít k nepřesnostem ve vážení.
- Pokud dojde k překročení maximální váživosti, odeberte surovinu či předmět o nadměrné hmotnosti z vážicí plochy, abyste se vyvarovali případnému poškození spotřebiče.
- Spotřebič nepoužívejte k odkládání předmětů. Při skladování musí být zajištěno, že na spotřebiči nebudou umístěny žádné předměty.
- Vždy používejte nové baterie stejného typu. Nikdy nekombinujte staré a nové baterie nebo baterie různého typu. Baterie nikdy nevkládejte do ohně, nezkratujte ani nikterak nepoškozujte. Po skončení jejich životnosti je ekologicky zlikvidujte. Nikdy nevyhazujte baterie do komunálního odpadu.
- Pokud nebudete spotřebič delší dobu používat, vyjměte z něj baterie. Pokud by baterie vytekla do vnitřního prostoru spotřebiče, mohlo by dojít k jeho poškození.
- Pro napájení spotřebiče nepoužívejte dobíjecí baterie.
- Baterie uschovávejte mimo dosah dětí, protože v jejich přítomnosti mohou představovat nebezpečí. Pokud by dítě spolkovalo baterii, okamžitě vyhledejte lékařskou pomoc.
- Spotřebič udržujte v čistotě. Při čištění dbejte pokynů uvedených v kapitole Čištění a údržba. Spotřebič neponořujte do vody nebo jiné tekutiny ani jej neoplachujte pod tekoucí vodou.
- Spotřebič neopravujte sami ani jej nijak neupravujte. Veškeré opravy svěřte autorizovanému servisnímu středisku. Zásahem do spotřebiče se vystavujete riziku ztráty zákonného práva z vadného plnění, případně záruky za jakost.

VYSVĚTLENÍ SYMBOLŮ UMÍSTĚNÝCH NA VÝROBKU NEBO V PŘÍRŮČNÍ DOKUMENTACI



Výrobek splňuje veškeré základní požadavky směrnice EU, které se na něj vztahují.



Tento symbol na produktech anebo v průvodních dokumentech znamená, že použité elektrické a elektronické výrobky nesmí být přidány do běžného komunálního odpadu.

Chytrá Bluetooth kuchyňská váha

Návod k použití

- Děkujeme, že jste si zakoupili náš výrobek značky SENCOR, a věříme, že s ním budete spokojeni.
- Před použitím spotřebiče se, prosím, seznámte s návodem k jeho obsluze, a to i v případě, že jste již obeznámeni s používáním spotřebičů podobného typu. Spotřebič používejte pouze tak, jak je popsáno v tomto návodu k použití. Návod uschovejte pro případ další potřeby. Pokud předáváte spotřebič jiné osobě, zajistěte, aby u něj byl přiložen tento návod k použití.
- Spotřebič pečlivě vybalte a dejte pozor, abyste nevyhodili žádnou část obalového materiálu dřívě, než najdete všechny jeho součásti. Minimálně po dobu trvání zákonného práva z vadného plnění, případně záruky za jakost, doporučujeme uschovat originální přepravní karton, balicí materiál, pokladní doklad a potvrzení o rozsahu odpovědnosti prodávajícího nebo záruční list. V případě přepravy doporučujeme zabalit spotřebič opět do originální krabice od výrobce.

POPIS SPOTŘEBIČE

- A1** Plocha pro vážení a měření
- A2** Tlačítko pro přepínání jednotek vážení a měření (na spodní straně)
- A3** Tlačítko **TARA**
- A4** Tlačítko \odot k zapnutí/vypnutí váhy
- A5** Displej
- A6** Příhrádka pro baterie (na spodní straně)

POPIS DISPLEJE

- B1** Ikona funkce TARA (dovazování)
- B2** Ikona nulové hodnoty
- B3** Záporné znaménko
Zobrazuje se v režimu TARA po odebrání nádobý s potravinami z váhy
- B4** Zobrazení jednotky:
lb:oz = Imperiální jednotka hmotnosti
g = Metrická jednotka hmotnosti
- B5** Ikona vážení hmotnosti
- B6** Ikona Bluetooth
- B7** Údaj o hmotnosti

ÚČEL POUŽITÍ

Kuchyňská váha je určena k vážení potravin a drobných předmětů do 8000 g.

Díky propojení s aplikací Sencor Food ve vašem chytrém telefonu získáte nejen údaje o hmotnosti, ale i energetické a výživové hodnotě vážené potraviny v daném množství.

PŘED PRVNÍM POUŽITÍM

- Vyjměte kuchyňskou váhu z balení a odstraňte veškerý obalový materiál, reklamní štítky či ochranné fólie.
- Otřete váhu měkkým hadříkem mírně navlhčeným v teplé vodě. Otřete suchou utěrkou.

NAPÁJENÍ A VÝMĚNA BATERIÍ

Váha je napájena alkalickými bateriemi (2x 1,5 V AAA). Baterie jsou součástí balení a jsou již vloženy do příhrádky pro baterie ve spodní části váhy. Z důvodu ochrany před vybitím a poškozením váhy jsou chráněny izolační páskou a před použitím váhy je nutno tuto pásku odstranit.

Jakmile se na displeji zobrazí „Lo“, vyměňte obě baterie za nové. Otevřete kryt příhrádky pro baterie a vyjměte vybité baterie. Vložte nové baterie stejného typu. Dbejte na správnou polaritu, která je znázorněna na dně příhrádky, a nasadte kryt zpět.

VOLBA JEDNOTEK HMOTNOSTI

Váha umožňuje přepínání mezi metrickými a angloamerickými jednotkami pomocí tlačítka UNIT na spodní straně váhy. V závislosti na nastaveném režimu se na displeji zobrazí ikony metrických jednotek (g) nebo angloamerických jednotek (lb:oz).

ZAPNUTÍ A VYPNUTÍ VÁHY

- Stiskněte tlačítko \odot , abyste váhu zapnuli. Vyčkejte, až se na displeji zobrazí „0“.
- Stiskněte dlouze tlačítko \odot , abyste váhu vypnuli.
- Váha se automaticky vypne po několika minutách nečinnosti.

VÁŽENÍ HMOTNOSTI

- Umístěte váhu na rovný a stabilní povrch. Dotkněte se plochy pro vážení, abyste váhu zapnuli. Vyčkejte, až se na displeji zobrazí „0“.
- Do středu plochy položte potraviny, které chcete zvážit. Na displeji se zobrazí jejich hmotnost.



Poznámka:

Doporučujeme potraviny nepokládat přímo na váhu, ale použít potravinovou fólii, misku nebo jinou nádobu. Pokud budete vážit potraviny v misce, stiskněte tlačítko **TARA**, abyste hodnotu na váze vynulovali.

FUNKCE TARA

Funkce TARA se používá, chcete-li postupně vážit více potravin v jedné nádobě, aniž byste nádobu sundávali z váhy. Tato funkce automaticky odečte hmotnost nádoby od celkové hmotnosti potravin.


- Položte prázdnou nádobu na váhu. Na displeji se zobrazí její hmotnost. Stisknutím tlačítka **TARA** se hodnota vynuluje a rozsvítí se symbol „T“.
- Do nádoby vložte první potraviny. Na displeji se zobrazí její hmotnost. Stisknutím tlačítka **TARA** se hodnota vynuluje a symbol „T“ zůstane svítit. Hmotnost první potraviny se tím uložila do paměti a váha je připravena k dalšímu vážení.
- Do nádoby vložte druhou potraviny. Na displeji se zobrazí její hmotnost. Stisknutím tlačítka **TARA** se zobrazí součet hmotností první a druhé potraviny. Další stisknutím **TARA** se součet uloží do paměti a hodnota na displeji se vynuluje. Symbol „T“ svítí dál.
- Stejným způsobem přidávejte další potraviny až do maximální nosnosti váhy (8000 g).
- Jakmile odeberete nádobu s potravinami z váhy, na displeji se zobrazí záporná hodnota.

CHYBOVÁ HLÁŠENÍ

Displej	Co dělat
Lo	Baterie jsou vybité. Vyměňte baterie. Více informací v kapitole NAPÁJENÍ A VÝMĚNA BATERIÍ.
Err	Překročili jste maximální nosnost váhy (8000 g).

PROPOJENÍ VÁHY A CHYTRÉHO ZAŘÍZENÍ

- Váha je vybavena bezdrátovou technologií Bluetooth, která ve spojení s bezplatnou aplikací **Sencor FOOD** nainstalovanou do vašeho chytrého zařízení nabízí přímý přístup k bohaté a pravidelně aktualizované databázi potravin a jejich nutričním hodnotám.
- Aplikace **Sencor FOOD** byla vyvinuta ve spolupráci s tvůrci aplikace Kalorické tabulky / Dine4Fit a je určena pro chytré telefony s operačním systémem iOS (verze 13 a vyšší) nebo Android (verze 5 a vyšší). Při používání aplikace musí být telefon připojen k internetu.



- Připojení váhy k telefonu probíhá automaticky po spuštění aplikace. Ke spárování postačí, aby na chytrém zařízení byla zapnuta funkce Bluetooth. Pokud aplikace váhu nenalezne, aktivně vás vyzve, abyste zkusili váhu znovu připojit.
- Když je váha spárována s aplikací, na displeji svítí ikona Bluetooth. Když není váha spárována s aplikací nebo došlo k přerušení spojení, bude ikona Bluetooth zhasnutá.



Poznámka:

Váha se v jeden okamžik umí připojit pouze k jednomu mobilnímu zařízení. Při potížích se spárováním se ujistěte, že v dosahu není jiné zařízení, které je právě aktivně připojené k váze.

Aplikace nabízí tři režimy vážení:

1. Režim „Na váze“

Zobrazí hmotnost právě vážené položky. Poté, co pomocí pole „Vyhledejte potravinu“ váze sdělíte, jakou potravinu vážíte, vám zobrazí nutriční hodnoty potraviny vztahované k navážené aktuální hmotnosti.

2. Režim „Recepty“

V této sekci naleznete recepty, které jsme pro vás připravili. Recepty jsou sestavené s použitím kuchyňských robotů značky Sencor. Recept vás provede přípravou a pomůže vám do záložky Seznam zaznamenat reálné navážené hmotnosti jednotlivých ingrediencí.

3. Režim „Seznam“

Umožňuje zjistit souhrnnou nutriční hodnotu více potravin. Tento režim se hodí například při přípravě pokrmu dle receptu. Na váhu postupně přidávejte potraviny, pomocí pole „Vyhledejte potravinu“ zadejte, o jakou potravinu se jedná. V momentě, kdy máte určenou hmotnost i druh potraviny, ji pomocí tlačítka „+ Přidat potravinu do seznamu“ přidejte do celkového nutričního součtu. Dle potřeby během vážení používejte tlačítko „TARA na váze pro dovažování. Váha po celou dobu vážení v režimu „Seznam“ ukazuje průběžně celkovou hmotnost ingrediencí a dopočítá hmotnosti jednotlivých nutričních složek (například kolik gramů sacharidů celkem navážené potraviny obsahují).



Zadání/vyhledání vážené potraviny

Souhrn nutričních hodnot o vážené potravine můžete vyhledat zadáním názvu potraviny do stavového řádku „Vyhledejte potravinu“. Klikněte do stavového řádku a zobrazí se kurzor a klávesnice. Zadejte název potraviny, příp. klíčové slovo, aplikace vyhledá příslušnou potravinu, příp. seznam potravin s klíčovým slovem, a vybráním potraviny se zobrazí její nutriční hodnoty.

Souhrn nutričních hodnot můžete rychleji, praktičtěji a přesněji vyhledat naskenováním unikátního EAN čárového kódu z obalu potraviny. Klikněte na ikonu čárového kódu v pravé části stavového řádku „Vyhledejte potravinu“ a naskenujte čárový kód. Zobrazí se souhrn nutričních hodnot.



Poznámka:

Pokud jste nepovolili aplikaci používat funkci fotoaparátu a nahrávání videí při instalaci aplikace (příp. při úpravě nastavení), povolte tuto funkci. Jinak nebude možné čárové kódy skenovat.



Poznámka:

Aplikace **Sencor FOOD** je prováděná s aplikací Kalorické tabulky. Na konci vážení si tak své jídlo jedním kliknutím můžete zapsat do svého jídelníčku v Kalorických tabulkách, a věst si tak dlouhodobý přehled o přijímaných potravinách (POZOR: Některé pokročilé funkce aplikace Kalorické tabulky mohou být zpoplatněny).

Možné problémy s aplikací a jejich řešení

Aplikace nevyhledá váženou potravinu.

- Zkontrolujte své aktuální připojení k internetu.

Připojení Bluetooth selhalo.

- Zkontrolujte, že k váze je připojeno jen jedno zařízení.
- Zkontrolujte, že verze Bluetooth ve vašem zařízení je 4.0 a novější.

V aplikaci nelze zobrazit data z váhy.

- Zkontrolujte, zda jste zapnuli funkci Bluetooth ve vašem telefonu/tabletu.
- Zkontrolujte, že jste v dosahu Bluetooth signálu.
- Zkontrolujte, zda nejsou baterie ve váze vybité. Vyměňte baterie za nové.
- Restartujte aplikaci.
- Resetujte operační systém a Bluetooth připojení.

Jste-li v blízkosti jiných zařízení, vysílajících ve stejném frekvenčním pásmu jako Bluetooth (Wi-Fi router, rádio DAB, mikrovlnná trouba, jiné chytré telefony apod.), může docházet k rušení přenosu. Zkuste váhu nebo chytré zařízení přesunout na jiné místo.

ČIŠTĚNÍ A ÚDRŽBA

- K čištění váhy používejte měkkou houbičku mírně navlhčenou v teplé vodě. Otřete dosucha čistou utěrkou.
- K čištění nepoužívejte drátěnký, čisticí prostředky s abrazivním účinkem, ředidla apod. Jinak může dojít k poškození povrchu.
- Váhu neponořujte do vody ani jiné tekutiny ani ji neoplachujte pod tekoucí vodou. Váha není určena k mytí v myčce nádobí.
- Váhu nikdy nesušte nad zdrojem tepla, jako jsou kamna, elektrický nebo plynový sporák apod.

SKLADOVÁNÍ

- Po ukončení používání uložte váhu na vhodné místo mimo dosahu dětí. Váhu nevystavujte extrémním teplotám, přímému slunečnímu záření, nadměrné vlhkosti a neumísťujte ji do nadměrně prašného prostředí.
- Jestliže nebudete váhu delší dobu používat, vždy z ní vyjměte baterie.

TECHNICKÉ ÚDAJE

Napájení 2x 1,5 V baterie typu AAA
Váživost (maximální nosnost) 8 kg / 17,6 lb
Přesnost vážení 1 g / 0,1 oz
Volba jednotek g / lb:oz

Tímto SENCOR prohlašuje, že typ rádiového zařízení SKS 7176GD / SKS 7170GG / SKS 7177CH / SKS 7178BK je v souladu se směrnicí 2014/53/EU. Úplné znění EU prohlášení o shodě je k dispozici na této internetové adrese www.sencor.eu.

POKYNY A INFORMACE O NAKLÁDÁNÍ S POUŽITÝM OBALEM

Použitý obalový materiál odložte na místo určené obcí k ukládání odpadu.

LIKVIDACE POUŽITÝCH ELEKTRICKÝCH A ELEKTRONICKÝCH ZAŘÍZENÍ

Použitá elektrická a elektronická výrobky nesmí být přidány do běžného komunálního odpadu. Ke správné likvidaci, obnově a recyklaci předejte tyto výrobky na určená sběrná místa. Alternativně v některých zemích Evropské unie nebo jiných evropských zemích můžete vrátit své výrobky místnímu prodejci při koupi ekvivalentního nového produktu. Správnou likvidací tohoto produktu pomůžete zachovat cenné přírodní zdroje a napomáháte prevenci potenciálních negativních dopadů na životní prostředí a lidské zdraví, což by mohly být důsledky nesprávné likvidace odpadů. Další podrobnosti si vyžádejte od místního úřadu nebo nejbližšího sběrného místa. Při nesprávné likvidaci tohoto druhu odpadu mohou být v souladu s národními předpisy uděleny pokuty.

Pro podnikové subjekty v zemích Evropské unie

Chcete-li likvidovat elektrická a elektronická zařízení, vyžádejte si potřebné informace od svého prodejce nebo dodavatele.

Likvidace v ostatních zemích mimo Evropskou unii

Chcete-li tento výrobek zlikvidovat jinde, vyžádejte si potřebné informace o správném způsobu likvidace od místních úřadů nebo od svého prodejce.

Změny textu a technických parametrů vyhrazeny.

FAST ČR, a.s.
U Sanitasu 1621
CZ-251 01 Říčany
www.sencor.com
info@sencor.cz